




リセット (毛髪クレンジング前処理)

幅広い髪質に対応する基本的な残留物除去

必要なもの

Peel (ピール)	Alkali (アルカリ)	Remove (リムーブ)
		
水 (38℃前後)	水 (38℃前後)	水 (38℃前後)
1g	1g	5g
100ml	100ml	100ml
混ぜる	混ぜる	混ぜる
		

※ 専用アプリケーター (別売) 推奨 ※ 毛量に合わせて使用量を調整します (表記はミディアムレングス)

シャンプー台で、【毛髪が乾いた状態から】始めます

汚れをしっかりと落とすために乾いた状態から始めましょう (スタイリング剤がついていても流さずに始めます)

ドライ状態から重ね付け



Peel
髪の点滴



Peelを塗布して全体に行き渡らせます。



Alkali
シリコンを除去



Alkaliを重ねて塗布して全体に行き渡らせます。



Remove
銅イオンを除去



Removeを重ねて塗布して全体に行き渡らせます。

お流し
↓
シャンプー
↓
お流し
↓
各施術



残留物がこんなに取れます!!

※残留の度合いには個人差があります

施術の流れ

動画でもご覧いただけます



MADENA



リンゴ幹細胞トリートメント

エイジングとアルカリダメージで細くなった髪に

必要なもの

agea lotion (エイジアローション)

原液50プッシュ (約15ml)
専用スプレーヤー使用



※専用スプレーヤー (別売) 推奨

Acid (アシッド)



1g



水
(38℃前後)

100ml

混ぜる



※専用アプリケーター (別売) 推奨

一番最後のトリートメント施術です

シャンプー・お流し



agea lotion
脂質補給



agea lotionを塗布して全体に行き渡らせます。専用スプレー塗布で50～70プッシュ (15ml)

5分放置
浸透



Acid
キューティクル引き締め



Acidを重ねて塗布して全体に行き渡らせます。

お流し

トリートメント

重ね付け

施術の流れ

agealotionで脂質補給をすると…

ハリコシが出る&柔らかく
なって自然なツヤが出ます



Point

◇ 最後にアイロンをして脱水をすると定着がよくなります ◇
(agealotionの脂質は熱で定着するため)

動画でもご覧いただけます



MADENA

